



Australian Government

NATIONAL BOWELCANCER

SCREENING PROGRAM



ਜਾਣਕਾਰੀ ਕਿਤਾਬਚਾ

ਜਾਂਚ ਕਿੱਟ ਸਹਾਇਤਾ ਲਾਈਨ: 1800 930 998

ਪ੍ਰੋਗਰਾਮ ਜਾਣਕਾਰੀ ਲਾਈਨ: 1800 118 868



ਰਾਸ਼ਟਰੀ ਅੰਤੜੀ ਦੇ ਕੈਂਸਰ ਦੇ ਛਾਣਬੀਣ (ਨੈਸ਼ਨਲ ਬਾਊਲ ਕੈਂਸਰ ਸਕਰੀਨਿੰਗ) ਦੇ ਪ੍ਰੋਗਰਾਮ ਬਾਰੇ.....	3
ਅੰਤੜੀ ਦਾ ਕੈਂਸਰ.....	5
ਤੁਹਾਡੀ ਜਾਂਚ ਕਿੱਟ.....	9
ਕੋਲੋਨੋਸਕੋਪੀ.....	13
ਪ੍ਰੋਗਰਾਮ ਦਾ ਰਜਿਸਟਰ.....	14
ਸਹਾਇਤਾ ਦੀ ਲੋੜ ਹੈ?	20

ਛਾਪਣ ਦਾ ਅਧਿਕਾਰ

© 2017 ਕੌਮਨਵੈਲਥ ਆਫ ਆਸਟ੍ਰੇਲੀਆ ਜਿਵੇਂ ਕਿ ਸਿਹਤ ਵਿਭਾਗ ਵੱਲੋਂ ਪੇਸ਼ ਕੀਤਾ ਗਿਆ ਹੈ

ਇਸ ਦੇ ਛਾਪਣ ਦਾ ਅਧਿਕਾਰ ਸਾਡੇ ਕੋਲ ਹਨ। ਤੁਸੀਂ ਆਪਣੀ ਜਾਤੀ ਵਰਤੋਂ ਲਈ ਬਿਨਾਂ ਬਦਲਿਆਂ ਇਸ ਦੀ ਨਕਲ ਡਾਊਨਲੋਡ, ਵਿਖਾਅ ਅਤੇ ਦੇਬਾਰਾ ਛਾਪ ਸਕਦੇ ਹੋ ਜਾਂ ਜੇਕਰ ਤੁਸੀਂ ਕਿਸੇ ਸੰਸਥਾ ਦਾ ਹਿੱਸਾ ਹੋ, ਆਪਣੀ ਸੰਸਥਾ ਦੀ ਅੰਦਰੂਨੀ ਵਰਤੋਂ ਵਾਸਤੇ, ਪਰ ਸਿਰਫ ਜੇਕਰ ਤੁਹਾਡੀ ਸੰਸਥਾ:

(ੳ) ਨਕਲ ਜਾਂ ਦੇਬਾਰਾ ਛਾਪਣ ਨੂੰ ਕਿਸੇ ਵੀ ਵਪਾਰਕ ਕੰਮ ਲਈ ਨਹੀਂ ਵਰਤੇਗੇ; ਅਤੇ

(ਅ) ਛਾਪਣ ਦੇ ਅਧਿਕਾਰ ਦੀ ਸੂਚਨਾ ਅਤੇ ਬੇਦਾਅਵੇ ਦੀਆਂ ਸਾਰੀਆਂ ਸੂਚਨਾਵਾਂ ਨਕਲ ਜਾਂ ਦੇਬਾਰਾ ਛਾਪਣ ਦਾ ਹਿੱਸਾ ਹੋਣਗੀਆਂ।

ਕਾਪੀਰਾਈਟ ਕਨੂੰਨ 1968 (Cth) ਦੀ ਆਗਿਆ ਅਨੁਸਾਰ ਮਿਲੇ ਅਧਿਕਾਰਾਂ ਤੋਂ ਇਲਾਵਾ ਜਾਂ ਛਾਪਣ ਦੇ ਅਧਿਕਾਰ ਦੀ ਇਸ ਸੂਚਨਾ ਦੀ ਆਗਿਆ ਰਾਹੀਂ ਬਾਕੀ ਸਾਰੇ ਅਧਿਕਾਰ ਸੁਰੱਖਿਅਤ ਹਨ ਜਿਸ ਵਿੱਚ ਸਾਰੇ ਵਪਾਰਕ ਅਧਿਕਾਰ ਸ਼ਾਮਲ (ਪਰ ਇਥੋਂ ਤੱਕ ਸੀਮਤ ਨਹੀਂ) ਹਨ।

ਦੇਬਾਰਾ ਛਾਪਣ ਅਤੇ ਵਰਤੋਂ ਦੇ ਹੋਰ ਅਧਿਕਾਰਾਂ ਬਾਰੇ ਬੇਨਤੀਆਂ ਤੇ ਪੁੱਛ-ਗਿੱਛ ਕਮਿਊਨੀਕੇਸ਼ਨ ਬਰਾਂਚ, ਡਿਪਾਰਟਮੈਂਟ ਆਫ ਹੈਲਥ, ਜੀ ਪੀ ਓ ਬੋਕਸ 9848, ਕੈਨਬਰਾ ਏ ਸੀ ਟੀ 2601 ਜਾਂ ਈਮੇਲ ਰਾਹੀਂ copyright@health.gov.au ਨੂੰ ਭੇਜੀਆਂ ਜਾਣੀਆਂ ਚਾਹੀਦੀਆਂ ਹਨ।

ਇਹ ਜਾਣਕਾਰੀ ਕਿਤਾਬਚਾ ਪੂਰੀ ਵਿਆਪਕ ਜਾਣਕਾਰੀ ਨਹੀਂ ਹੈ ਅਤੇ ਇਸ ਦਾ ਮਨੋਰਥ ਸਿਰਫ ਅਗਵਾਈ ਕਰਨਾ ਹੈ। ਇਹ ਵਿਅਕਤੀਗਤ ਡਾਕਟਰੀ ਸਲਾਹ ਦੀ ਥਾਂ ਨਹੀਂ ਲੈ ਸਕਦਾ ਅਤੇ ਜੇਕਰ ਤੁਹਾਨੂੰ ਆਪਣੀ ਸਿਹਤ ਬਾਰੇ ਕੋਈ ਚਿੰਤਾ ਹੈ ਜਾਂ ਹੋਰ ਸਵਾਲ ਹਨ ਤਾਂ ਤੁਸੀਂ ਇਨ੍ਹਾਂ ਬਾਰੇ ਆਪਣੇ ਡਾਕਟਰ ਨੂੰ ਪੁੱਛੋ



ਤੁਹਾਨੂੰ ਇਹ ਜਾਂਚ ਕਰਨ ਦੀ ਲੋੜ ਕਿਉਂ ਹੈ

- ਇਹ ਜਾਂਚ ਕਰਨ ਨਾਲ ਤੁਹਾਡੀ ਜ਼ਿੰਦਗੀ ਬਚ ਸਕਦੀ ਹੈ
- ਇਹ ਜਾਂਚ ਅੰਤੜੀ ਦੇ ਕੈਂਸਰ ਦਾ ਅਗਾਊਂ ਪਤਾ ਲਾਉਣ ਵਿੱਚ ਸਹਾਇਤਾ ਕਰਦੀ ਹੈ
- ਅੰਤੜੀ ਦਾ ਕੈਂਸਰ ਬਿਨਾਂ ਕਿਸੇ ਲੱਛਣਾਂ ਤੋਂ ਵਿਕਸਿਤ ਹੋ ਸਕਦਾ ਹੈ
- ਅੰਤੜੀ ਦੇ ਕੈਂਸਰ ਦਾ ਖਤਰਾ 50 ਸਾਲ ਦੀ ਉਮਰ ਤੋਂ ਬੜੀ ਤੇਜ਼ੀ ਨਾਲ ਵੱਧਦਾ ਹੈ
- ਚੰਗੀ ਖਬਰ ਇਹ ਹੈ ਕਿ ਜੇ ਅਗਾਊਂ ਪਤਾ ਲੱਗ ਜਾਵੇ, 10 ਵਿੱਚੋਂ ਨੌਂ ਕੈਂਸਰ ਸਫਲਤਾ ਨਾਲ ਠੀਕ ਕੀਤੇ ਜਾ ਸਕਦੇ ਹਨ
- 50 ਤੋਂ 74 ਸਾਲ ਦੀ ਉਮਰ ਤੱਕ ਡਾਕਟਰ ਹਰ ਦੋ ਸਾਲਾਂ ਬਾਅਦ ਘਰੇਲੂ ਜਾਂਚ ਦੀ ਸਿਫਾਰਸ਼ ਕਰਦੇ ਹਨ



ਜਾਂਚ ਕਰਨ ਦੀ ਲੋੜ ਕਿਸ ਨੂੰ ਹੈ?

- ✓ 50-74 ਸਾਲ ਦੀ ਉਮਰ ਵਾਲੇ ਹਰ ਕਿਸੇ ਨੂੰ
- ✓ ਆਦਮੀ ਤੇ ਔਰਤਾਂ ਦੋਵਾਂ ਨੂੰ
- ✓ ਸਿਹਤਮੰਦ ਲੋਕਾਂ ਨੂੰ ਵੀ – ਉਮਰ ਅੰਤੜੀ ਦੇ ਕੈਂਸਰ ਦਾ ਸਭ ਤੋਂ ਵੱਡਾ ਖਤਰੇ ਦਾ ਕਾਰਕ ਹੈ
- ✓ ਲੋਕ ਜਿੰਨ੍ਹਾਂ ਨੇ ਪਹਿਲਾਂ ਵੀ ਕੀਤਾ ਹੈ – ਡਾਕਟਰ ਜਾਂਚ ਨੂੰ ਹਰ ਦੋ ਸਾਲ ਬਾਅਦ ਕਰਨ ਦੀ ਸਿਫਾਰਸ਼ ਕਰਦੇ ਹਨ।

- ਜੇ ਤੁਹਾਨੂੰ ਅੰਤੜੀ ਦੇ ਕੈਂਸਰ ਦੇ ਲੱਛਣ ਜਾਂ ਪ੍ਰੀਵਾਰਕ ਇਤਿਹਾਸ ਹੈ (ਅੰਤੜੀ ਦੇ ਕੈਂਸਰ ਦਾ ਸੈਕਸ਼ਨ, ਸਫਾ 6 ਵੇਖੋ) ਜਿੰਨ੍ਹੀ ਜਲਦੀ ਹੋ ਸਕੇ ਆਪਣੇ ਡਾਕਟਰ ਨਾਲ ਗੱਲ ਕਰੋ ਕਿ ਤੁਹਾਨੂੰ ਕਿਸ ਤਰ੍ਹਾਂ ਦੀ ਜਾਂਚ ਦੀ ਲੋੜ ਹੈ।
- ਜੇ ਤੁਹਾਡੀ ਪਿਛਲੇ ਦੋ ਸਾਲਾਂ ਵਿੱਚ ਕਲੋਨੋਸਕੋਪੀ ਹੋਈ ਹੈ ਜਾਂ ਤੁਸੀਂ ਅੰਤੜੀਆਂ ਦੇ ਰੋਗ ਕਰਕੇ ਆਪਣੇ ਡਾਕਟਰ ਨੂੰ ਮਿਲ ਰਹੇ ਹੋ ਤਾਂ ਤੁਹਾਨੂੰ ਇਹ ਜਾਂਚ ਕਰਨ ਦੀ ਲੋੜ ਨਹੀਂ ਹੈ।

ਇਹ ਜਾਂਚ ਕੀ ਲੱਭ ਰਹੀ ਹੈ?

- ਛਾਣਬੀਣ ਦੀ ਇਹ ਜਾਂਚ ਉਨ੍ਹਾਂ ਲੋਕਾਂ ਲਈ ਜਿੰਨ੍ਹਾਂ ਨੂੰ ਕੋਈ ਲੱਛਣ ਨਹੀਂ ਹਨ ਦੀ ਟੱਟੀ ਵਿੱਚ ਖੂਨ ਦੀ ਥੋੜੀ ਜਿਹੀ ਵੀ ਮੌਜੂਦਗੀ ਦਾ ਪਤਾ ਲਾਉਣ ਲਈ ਹੈ।
- ਅੰਤੜੀ ਦਾ ਕੈਂਸਰ ਜਾਂ ਪੌਲੀਪਸ (ਛੋਟੀਆਂ ਗੰਢਾਂ) ਅੰਤੜੀ ਦੀ ਅੰਦਰਲੀ ਦੀਵਾਰ ਉਪਰ ਉੱਗ ਸਕਦੀਆਂ ਹਨ। ਇਹਨਾਂ ਫੋੜਿਆਂ ਵਿੱਚੋਂ ਆਮ ਤੌਰ 'ਤੇ ਥੋੜ੍ਹਾ ਜਿਹਾ ਖੂਨ ਰਿਸਦਾ ਹੈ ਅਤੇ ਇਸ ਨੂੰ ਕਿਸੇ ਲੱਛਣ ਵਿੱਚ ਵੇਖਣ ਤੋਂ ਪਹਿਲਾਂ ਟੱਟੀ ਵਿੱਚ ਲੱਭਿਆ ਜਾ ਸਕਦਾ ਹੈ।
- ਛੋਟੀਆਂ ਗੰਢਾਂ ਕੈਂਸਰ ਨਹੀਂ ਹਨ, ਪਰ ਸਮੇਂ ਦੇ ਨਾਲ ਕੈਂਸਰ ਬਣ ਸਕਦੀਆਂ ਹਨ। ਅੰਤੜੀ ਦੇ ਕੈਂਸਰ ਨੂੰ ਵਿਕਸਿਤ ਹੋਣ ਦੇ ਖਤਰੇ ਨੂੰ ਘਟਾਉਣ ਵਾਸਤੇ, ਇਹਨਾਂ ਨੂੰ ਆਸਾਨੀ ਨਾਲ ਕੱਢਿਆ ਜਾ ਸਕਦਾ ਹੈ।
- ਜੇਕਰ ਤੁਹਾਡੇ ਨਮੂਨੇ ਵਿੱਚ ਖੂਨ ਮਿਲਦਾ ਹੈ ਤਾਂ ਇਹ ਕੈਂਸਰ ਤੋਂ ਬਿਨਾਂ ਕਈ ਹੋਰ ਕਾਰਨਾਂ ਕਰਕੇ ਵੀ ਹੋ ਸਕਦਾ ਹੈ ਪਰ ਤੁਹਾਨੂੰ ਨਤੀਜੇ ਨੂੰ ਆਪਣੇ ਡਾਕਟਰ ਨਾਲ ਵਿਚਾਰਨ ਦੀ ਲੋੜ ਹੋਵੇਗੀ। ਤੁਹਾਡਾ ਡਾਕਟਰ ਖੂਨ ਵਗਣ ਦਾ ਕਾਰਣ ਲੱਭਣ ਲਈ ਕੋਲੋਨੋਸਕੋਪੀ ਦੀ ਸਿਫਾਰਸ਼ ਕਰ ਸਕਦਾ ਹੈ (ਕੋਲੋਨੋਸਕੋਪੀ ਸੈਕਸ਼ਨ, ਸਫਾ 13 ਵੇਖੋ)।

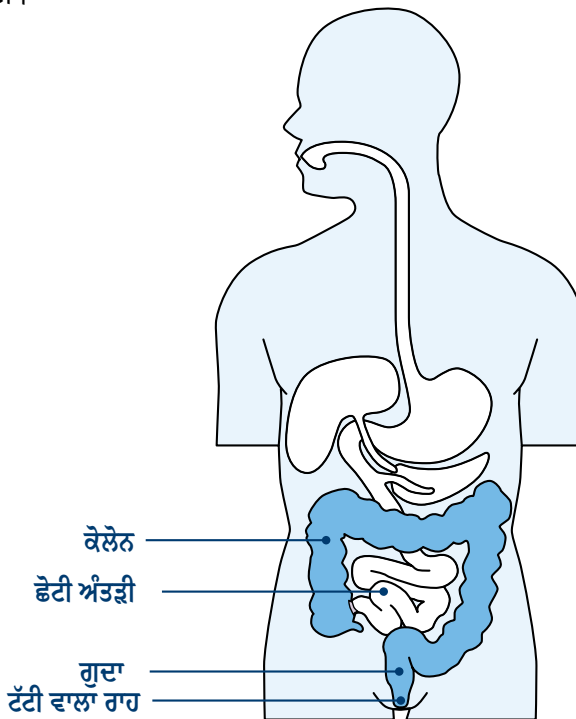


ਤੁਹਾਡੀ ਅੰਤੜੀ ਕੀ ਕਰਦੀ ਹੈ

ਤੁਹਾਡੀ ਅੰਤੜੀ ਤੁਹਾਡੀ ਪਾਚਨ ਪ੍ਰਣਾਲੀ ਦਾ ਹਿੱਸਾ ਹੈ। ਸਰੀਰ ਦਾ ਇਹ ਹਿੱਸਾ ਭੋਜਨ ਨੂੰ ਪਚਾਉਂਦਾ ਹੈ ਅਤੇ ਇਸ ਨੂੰ ਸਰੀਰ ਵਿੱਚੋਂ ਟੱਟੀ ਦੇ ਰੂਪ ਵਿੱਚ ਬਾਹਰ ਕੱਢ ਦਿੰਦਾ ਹੈ।

ਤੁਹਾਡੀ ਅੰਤੜੀ ਦੇ ਤਿੰਨ ਹਿੱਸੇ ਹੁੰਦੇ ਹਨ:

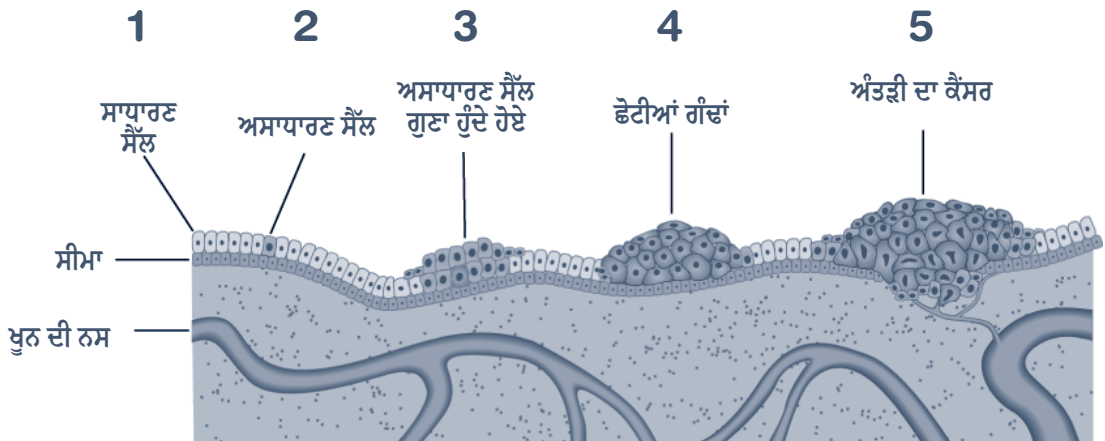
- ਛੋਟੀ ਅੰਤੜੀ – ਇਹ ਪਚੇ ਹੋਏ ਭੋਜਨ ਵਿੱਚੋਂ ਪੌਸ਼ਟਿਕ ਤੱਤਾਂ ਨੂੰ ਸੋਖ ਲੈਂਦਾ ਹੈ
- ਵੱਡੀ ਅੰਤੜੀ (ਕੋਲੋਨ) – ਇਹ ਆਮ ਤੌਰ 'ਤੇ ਪਾਣੀ ਨੂੰ ਸੋਖਦੀ ਹੈ
- ਗੁਦਾ – ਇਹ ਤਦ ਤੱਕ ਟੱਟੀ ਨੂੰ ਸੰਭਾਲਦੀ ਹੈ ਜਦ ਤੱਕ ਇਹ ਸਰੀਰ ਵਿੱਚੋਂ ਟੱਟੀ ਵਾਲੇ ਰਾਹ ਵਿੱਚੋਂ ਬਾਹਰ ਨਹੀਂ ਨਿਕਲ ਜਾਂਦੀ।



ਅੰਤੜੀ ਦਾ ਕੈਂਸਰ ਕੀ ਹੈ?

- ਅੰਤੜੀ ਦਾ ਕੈਂਸਰ ਜ਼ਿਆਦਾ ਕਰਕੇ ਵੱਡੀ ਅੰਤੜੀ (ਕੋਲੋਨ) ਦੇ ਅੰਦਰ ਵਿਕਸਿਤ ਹੁੰਦਾ ਹੈ
- ਅੰਤੜੀ ਦੇ ਬਹੁਤੇ ਕੈਂਸਰ ਅੰਤੜੀ ਦੇ ਦੀਵਾਰ ਅੰਦਰਲੀਆਂ ਛੋਟੀਆਂ ਗੰਢਾਂ ਜਿੰਨ੍ਹਾਂ ਨੂੰ ਪੌਲੀਪਸ ਕਹਿੰਦੇ ਹਨ ਤੋਂ ਵਿਕਸਿਤ ਹੁੰਦੇ ਹਨ
- ਸਾਰੀਆਂ ਛੋਟੀਆਂ ਗੰਢਾਂ ਕੈਂਸਰ ਵਿੱਚ ਨਹੀਂ ਬਦਲਦੀਆਂ
- ਛੋਟੀਆਂ ਗੰਢਾਂ ਨੂੰ ਹਟਾਉਣ ਨਾਲ ਅੰਤੜੀ ਦੇ ਕੈਂਸਰ ਦਾ ਖਤਰਾ ਘੱਟ ਜਾਂਦਾ ਹੈ।

ਅੰਤੜੀ ਦੇ ਕੈਂਸਰ ਦੇ ਪੜਾਅ



ਅੰਤੜੀ ਦੇ ਕੈਂਸਰ ਦੇ ਕੀ ਲੱਛਣ ਹਨ?

ਅੰਤੜੀ ਕੈਂਸਰ ਬਿਨਾਂ ਲੱਛਣਾਂ ਤੋਂ ਪੈਦਾ ਹੋ ਸਕਦਾ ਹੈ। ਇਸ ਲਈ ਇਹ ਮਹੱਤਵਪੂਰਣ ਹੈ ਕਿ ਹਰ ਦੇ ਸਾਲਾਂ ਬਾਅਦ ਛਾਣਬੀਣ ਕੀਤੀ ਜਾਵੇ। ਲੱਛਣਾਂ ਵਿੱਚ ਸ਼ਾਮਲ ਹੋ ਸਕਦੇ ਹਨ:

- ਤੁਹਾਡੇ ਪਿਸ਼ਾਬ, ਟੱਟੀ ਜਾਂ ਟਾਇਲਟ ਸੀਟ ਵਿੱਚ ਖੂਨ
- ਤੁਹਾਡੀ ਟੱਟੀ ਜਾਣ ਦੀ ਆਦਤ ਵਿੱਚ ਹਾਲੀਆ ਅਤੇ ਲਗਾਤਾਰ ਬਦਲਾਅ, ਜਿਵੇਂ ਕਿ ਪਤਲੀਆਂ ਟੱਟੀਆਂ, ਬਹੁਤ ਜ਼ਿਆਦਾ ਕਬਜ਼ ਅਤੇ/ਜਾਂ ਜੇ ਤੁਹਾਨੂੰ ਆਮ ਨਾਲੋਂ ਜ਼ਿਆਦਾ ਵਾਰ ਟੱਟੀ ਜਾਣਾ ਪੈ ਰਿਹਾ ਹੈ
- ਬਿਨਾਂ ਕਾਰਣ ਥਕਾਵਟ ਜਾਂ ਭਾਰ ਦਾ ਘਟਣਾ
- ਪੇਟ ਦਰਦ।

ਲੱਛਣਾਂ ਨੂੰ ਜਾਣੇ

- ਜੇ ਤੁਹਾਨੂੰ ਇਹਨਾਂ ਵਿੱਚੋਂ ਕੋਈ ਵੀ ਲੱਛਣ ਵੀ ਦਿਖਾਈ ਦਿੰਦਾ ਹੈ ਇਸ ਦਾ ਮਤਲਬ ਇਹ ਨਹੀਂ ਹੈ ਕਿ ਤੁਹਾਨੂੰ ਅੰਤੜੀ ਦਾ ਕੈਂਸਰ ਹੈ ਪਰ ਇਹ ਬਹੁਤ ਮਹੱਤਵਪੂਰਣ ਹੈ ਕਿ ਤੁਸੀਂ ਆਪਣੇ ਡਾਕਟਰ ਨਾਲ ਗੱਲ ਕਰੋ।
- ਅੰਤੜੀ ਕੈਂਸਰ 50 ਸਾਲ ਤੋਂ ਘੱਟ ਉਮਰ ਦੇ ਲੋਕਾਂ ਉੱਪਰ ਵੀ ਅਸਰ ਕਰ ਸਕਦਾ ਹੈ ਸੋ ਇਸ ਲਈ ਨਿਸ਼ਚਿਤ ਕਰੋ ਕਿ ਤੁਹਾਡੇ ਸਾਰੇ ਪਰਵਾਰ ਦੇ ਜੀਅ ਅਤੇ ਦੇਸਤਾਂ ਇਹਨਾਂ ਨੂੰ ਇਹਨਾਂ ਲੱਛਣਾਂ ਬਾਰੇ ਪਤਾ ਹੋਵੇ ਅਤੇ ਜੇ ਉਹ ਫਿਕਰਮੰਦ ਹੋਣ ਤਾਂ ਆਪਣੇ ਡਾਕਟਰ ਨਾਲ ਗੱਲ ਕਰ ਸਕਦੇ ਹਨ।

ਸਫਾ 5 ਅਤੇ 6 ਉੱਪਰ ਦਿੱਤੇ ਉਦਾਹਰਣ, ਕੈਂਸਰ ਕੌਂਸਲ ਵਿਕਟੋਰੀਆ ਤੋਂ ਨਿਮਰਤਾ ਸਹਿਤ ਅਸਲੀ ਉਦਾਹਰਣਾਂ ਤੋਂ ਲਏ ਗਏ ਹਨ।

ਤੁਸੀਂ ਅੰਤੜੀ ਦੇ ਕੈਂਸਰ ਦੇ ਵਧੇ ਹੋਏ ਖਤਰੇ ਉਪਰ ਹੋ ਜੇਕਰ ਤੁਸੀਂ:

- 50 ਸਾਲ ਦੀ ਉਮਰ ਤੋਂ ਵੱਡੇ ਹੋ
- ਭਾਰ ਹੱਦ ਤੋਂ ਜ਼ਿਆਦਾ ਹੈ
- ਭੋਜਨ ਵਿੱਚ ਲਾਲ ਮੀਟ ਅਤੇ ਤਿਆਰ ਕੀਤੇ ਮੀਟ (ਜਿਵੇਂ ਸੂਰ ਦਾ ਮੀਟ ਤੇ ਸੌਸੇਜ) ਦੀ ਬਹੁਤਾਤ ਹੈ
- ਭੋਜਨ ਵਿੱਚ ਸਬਜ਼ੀਆਂ, ਫਲਾਂ, ਫਲੀਆਂ ਅਤੇ ਸਾਬਤ ਅਨਾਜਾਂ (ਜਿਵੇਂ ਮੋਟੇ ਆਟੇ ਵਾਲੀ ਡਬਲਰੋਟੀ, ਭੂਰੇ ਚੌਲ) ਦੀ ਘਾਟ
- ਸਿਗਰਟਨੋਸ਼ੀ
- ਸ਼ਰਾਬ ਪੀਂਦੇ ਹੋ
- ਸੋਜ ਵਾਲਾ ਅੰਤੜੀ ਦਾ ਕੈਂਸਰ ਹੈ (ਜਿਵੇਂ ਕਰੋਹਨ ਦੀ ਬੀਮਾਰੀ ਜਾਂ ਅਲਸਰ ਕੋਲਿਟਿਸ)
- ਅੰਤੜੀ ਵਿੱਚ ਪਹਿਲਾਂ ਬਿਨਾਂ ਕੈਂਸਰ ਵਾਲੇ ਟਿਊਮਰ ਸਨ
- ਪਰਿਵਾਰ ਵਿੱਚ ਅੰਤੜੀ ਦੇ ਕੈਂਸਰ ਦਾ ਪਰਬਲ ਇਤਿਹਾਸ ਹੈ।

ਪਰਿਵਾਰ ਵਿੱਚ ਅੰਤੜੀ ਦੇ ਕੈਂਸਰ ਦਾ ਪਰਬਲ ਇਤਿਹਾਸ ਕੀ ਹੈ?

ਪਰਿਵਾਰ ਵਿੱਚ ਅੰਤੜੀ ਦੇ ਕੈਂਸਰ ਦਾ ਪਰਬਲ ਇਤਿਹਾਸ ਹੈ ਜੇਕਰ:

⇒ ਕੋਈ ਨਜ਼ਦੀਕੀ ਰਿਸ਼ਤੇਦਾਰ (ਮਾਪੇ, ਭਰਾ, ਭੈਣ ਜਾਂ ਬੱਚਾ) ਨੂੰ ਜਵਾਨ ਉਮਰੇ ਅੰਤੜੀ ਦਾ ਕੈਂਸਰ ਹੋਇਆ ਸੀ (55 ਸਾਲ ਤੋਂ ਘੱਟ); ਜਾਂ

⇒ ਤੁਹਾਡੇ ਪਰਿਵਾਰ ਵਿੱਚ ਇਕ ਤੋਂ ਜ਼ਿਆਦਾ ਨੇੜੇ ਦੇ ਰਿਸ਼ਤੇਦਾਰ ਨੂੰ ਕਿਸੇ ਵੀ ਉਮਰੇ ਅੰਤੜੀ ਦਾ ਕੈਂਸਰ ਹੋਇਆ ਸੀ।

ਜੇ ਤੁਸੀਂ ਸੋਚਦੇ ਹੋ ਕਿ ਤੁਹਾਡੇ ਪਰਿਵਾਰ ਵਿੱਚ ਅੰਤੜੀ ਦੇ ਕੈਂਸਰ ਦਾ ਪਰਬਲ ਇਤਿਹਾਸ ਹੈ, ਆਪਣੇ ਡਾਕਟਰ ਨਾਲ ਤੁਹਾਨੂੰ ਬੀਮਾਰੀ ਲੱਗਣ ਦੇ ਖਤਰੇ ਬਾਰੇ ਅਤੇ ਕਿਹੜੀ ਜਾਂਚ ਤੁਹਾਡੇ ਲਈ ਠੀਕ ਰਹੇਗੀ ਬਾਰੇ ਗੱਲ ਕਰੋ।


**80% ਲੋਕਾਂ ਨੂੰ ਜਿੰਨ੍ਹਾਂ ਨੂੰ ਅੰਤੜੀ ਦਾ ਕੈਂਸਰ ਹੁੰਦਾ ਹੈ ਦੇ
ਪਰਿਵਾਰ ਵਿੱਚ ਅੰਤੜੀ ਦੇ ਕੈਂਸਰ ਦਾ ਕੋਈ ਇਤਿਹਾਸ ਨਹੀਂ ਹੁੰਦਾ ਹੈ**



ਤੁਸੀਂ ਆਪਣੇ ਅੰਤੜੀ ਦੇ ਕੈਂਸਰ ਦੇ ਖਤਰੇ ਨੂੰ ਘਟਾ ਸਕਦੇ ਹੋ

ਭਾਵੇਂ ਕਿ ਕਿਸੇ ਵੀ ਕੈਂਸਰ ਦੀ ਪੂਰੀ ਤਰ੍ਹਾਂ ਰੋਕਥਾਮ ਨਹੀਂ ਕੀਤੀ ਜਾ ਸਕਦੀ, ਤੁਸੀਂ ਆਪਣੇ ਅੰਤੜੀ ਦੇ ਕੈਂਸਰ ਦੇ ਖਤਰੇ ਨੂੰ ਇਸ ਤਰ੍ਹਾਂ ਘਟਾ ਸਕਦੇ ਹੋ:

- ✓ ਪੌਸ਼ਟਿਕ ਭੋਜਨ ਖਾਓ
 - ⇒ ਲਾਲ ਮੀਟ ਦੀ ਹੱਦ ਮਿਥੋ (500 ਗ੍ਰਾਮ ਤੋਂ ਘੱਟ ਪ੍ਰਤੀ ਹਫ਼ਤਾ), ਤਿਆਰ ਕੀਤੇ ਮੀਟ ਤੋਂ ਪ੍ਰਹੇਜ਼ ਕਰੋ
 - ⇒ ਜ਼ਿਆਦਾ ਅਨਾਜ, ਸਬਜ਼ੀਆਂ, ਫਲ ਤੇ ਫਲੀਆਂ ਖਾਓ
 - ⇒ ਜ਼ਿਆਦਾ ਕਲੋਰੀਆਂ ਵਾਲੇ ਭੋਜਨ ਅਤੇ ਮਿੱਠੇ ਸ਼ਰਬਤਾਂ ਤੋਂ ਪ੍ਰਹੇਜ਼ ਕਰੋ
- ✓ ਹਰ ਰੋਜ਼ ਘੱਟੋ-ਘੱਟ 30 ਮਿੰਟਾਂ ਲਈ ਸਰੀਰਕ ਤੌਰ 'ਤੇ ਫੁਰਤੀਲੇ ਰਹੋ, ਅਤੇ ਘੱਟ ਬੈਠੋ
- ✓ ਤੁਹਾਡੇ ਦੁਆਰਾ ਪੀਤੀ ਜਾਣ ਵਾਲੀ ਸ਼ਰਾਬ ਦੀ ਮਾਤਰਾ ਘਟਾਓ
- ✓ ਸਿਗਰਟਨੋਸ਼ੀ ਨਾ ਕਰਕੇ
- ✓ ਹਰ ਦੋ ਸਾਲਾਂ ਬਾਅਦ ਛਾਣਬੀਣ ਕਰਕੇ ਅੰਤੜੀ ਵਿੱਚ ਹੋ ਰਹੇ ਬਦਲਾਵਾਂ ਦਾ ਅਗਾਊਂ ਪਤਾ ਲਗਾਓ ਜਦੋਂ ਇਹਨਾਂ ਦਾ ਇਲਾਜ ਕਰਨਾ ਸੌਖਾ ਹੁੰਦਾ ਹੈ।



ਕਿਉਂਕਿ ਇਹ ਲੱਛਣਾਂ ਦੇ ਪ੍ਰਗਟ
ਹੋਣ ਤੋਂ ਪਹਿਲਾਂ ਅੰਤੜੀ ਦੇ ਕੈਂਸਰ ਦਾ ਪਤਾ
ਲਗਾ ਸਕਦੀ ਹੈ



ਜਾਂਚ ਕਿੱਟ ਦੀ ਵਰਤੋਂ ਨੂੰ ਯਾਦ ਕਰਵਾਉਣ ਵਾਸਤੇ ਸੁਝਾਅ

- ਇਸ ਨੂੰ ਕਿਧਰੇ ਉੱਥੇ ਰੱਖੋ ਜਿੱਥੇ ਤੁਸੀਂ ਇਸ ਨੂੰ ਵੇਖ ਸਕੋ ਤਾਂ ਜੋ ਤੁਹਾਨੂੰ ਇਸ ਨੂੰ ਵਰਤਣ ਦੀ ਯਾਦ ਆ ਜਾਵੇ (ਜਿਵੇਂ ਕਿ ਆਪਣੀ ਗੁਸਲਖਾਨੇ ਵਾਲੀ ਅਲਮਾਰੀ ਜਾਂ ਟਾਇਲਟ ਸੀਟ ਉਪਰ)।
- ਤੁਸੀਂ ਆਪਣੇ ਆਪ ਨੂੰ ਪਾਬੰਦ ਕਰੋ ਕਿ ਕਿਹੜੇ ਦਿਨਾਂ ਨੂੰ ਨਮੂਨੇ ਲਉਗੇ (ਜਿਵੇਂ ਕਿ ਅਗਲੇ ਹਫ਼ਤੇ ਸੋਮਵਾਰ ਤੇ ਮੰਗਲਵਾਰ ਨੂੰ)।

ਜਾਂਚ ਕਿੱਟ ਵਿੱਚ ਕੀ ਸ਼ਾਮਲ ਹੁੰਦਾ ਹੈ?

ਇਹ ਮੁਫਤ ਛਾਣਬੀਣ ਜਾਂਚ ਜਲਦੀ ਹੋਣ ਵਾਲੀ, ਸਾਫ ਤੇ ਸੌਖੀ ਹੈ – ਤੁਸੀਂ ਇਸ ਨੂੰ ਘਰੇ ਕਰ ਸਕਦੇ ਹੋ। ਤੁਹਾਨੂੰ ਆਪਣਾ ਭੋਜਨ ਜਾਂ ਦਵਾਈਆਂ ਬਦਲਣ ਦੀ ਲੋੜ ਨਹੀਂ ਹੈ। ਜਾਂਚ ਵਿੱਚ ਦੋ ਵੱਖ-ਵੱਖ ਸਮਿਆਂ ਉਪਰ ਟੱਟੀ ਦੇ ਦੋ ਛੋਟੇ ਨਮੂਨੇ ਇਕੱਠਾ ਕਰਨ ਵਾਲੀ ਡੰਡੀ ਨਾਲ ਲੈਣੇ ਹਨ। ਫਿਰ ਤੁਸੀਂ ਨਮੂਨਿਆਂ ਨੂੰ ਪ੍ਰੋਗਰਾਮ ਪ੍ਰਯੋਗਸ਼ਾਲਾ ਨੂੰ ਡਾਕ ਰਾਹੀਂ ਭੇਜ ਦੇਣੇ ਹਨ। ਨਮੂਨਿਆਂ ਨੂੰ ਨਾ ਵੇਖੇ ਜਾ ਸਕਣ ਵਾਲੇ ਖੂਨ ਦੀ ਥੋੜੀ ਜਿਹੀ ਵੀ ਮੌਜੂਦਗੀ ਦਾ ਪਤਾ ਲਾਉਣ ਲਈ ਜਾਂਚਿਆ ਜਾਂਦਾ ਹੈ।

ਦਰੁਸਤ ਨਤੀਜੇ ਲੈਣ ਵਾਸਤੇ – ਆਪਣੇ ਨਮੂਨਿਆਂ ਨੂੰ ਸੁਰੱਖਿਅਤ ਰੱਖਣਾ

ਇਹ ਜਾਂਚ ਖੂਨ ਦਾ ਪਤਾ ਲਾਉਣ ਲਈ ਬਹੁਤ ਸਹੀ ਹੈ। ਫਿਰ ਵੀ, ਜਦੋਂ ਨਮੂਨਿਆਂ ਨੂੰ ਜਾਂਚਣ ਵਿੱਚ ਦੇਰ ਹੋ ਜਾਵੇ ਜਾਂ ਇਹ ਲੰਬੇ ਸਮੇਂ ਲਈ ਉੱਚੇ ਤਾਪਮਾਨ ਉਪਰ ਪਏ ਰਹਿਣ ਤਾਂ ਖੂਨ ਤੱਤਾਂ ਵਿੱਚ ਟੁੱਟ ਸਕਦਾ ਹੈ ਅਤੇ ਪਤਾ ਲਾਉਣਾ ਔਖਾ ਹੋ ਜਾਂਦਾ ਹੈ। ਇਹ ਗਲਤ ਨਤੀਜੇ ਦੇ ਸਕਦਾ ਹੈ।

ਦਰੁਸਤ ਨਤੀਜਿਆਂ ਲਈ ਮਹੱਤਵਪੂਰਣ ਹੈ ਕਿ ਨਮੂਨੇ ਨੇੜੇ-ਨੇੜੇ ਲਏ ਜਾਣ ਇਹਨਾਂ ਨੂੰ ਫਰਿਜ ਵਿੱਚ ਰੱਖਿਆ ਜਾਵੇ ਅਤੇ ਜਲਦੀ ਨਾਲ ਡਾਕ ਰਾਹੀਂ ਭੇਜ ਦਿੱਤਾ ਜਾਵੇ।

ਤੁਹਾਨੂੰ ਆਪਣੇ ਨਮੂਨਿਆਂ ਨੂੰ ਫਰਿਜ ਵਿੱਚ ਰੱਖਣ ਦੀ ਲੋੜ ਕਿਉਂ ਹੈ?

ਫਰਿਜ ਤੁਹਾਡੇ ਨਮੂਨੇ ਲਈ ਸਭ ਤੋਂ ਵਧੀਆ ਸਥਿਰ ਹਾਲਾਤ ਪ੍ਰਦਾਨ ਕਰਦੀ ਹੈ ਅਤੇ ਰੱਖਿਅਕ ਡੱਬਾ-ਬੰਦੀ ਨਾਲ ਤੁਹਾਡੇ ਫਰਿਜ ਵਿੱਚ ਪਏ ਦੂਸਰੇ ਸਮਾਨ ਨੂੰ ਪਰਦੂਸ਼ਣ ਦਾ ਕੋਈ ਖਤਰਾ ਨਹੀਂ ਹੈ। ਆਪਣੇ ਨਮੂਨਿਆਂ ਨੂੰ ਫਰੀਜ਼ਰ ਵਿੱਚ ਕਦੇ ਨਾ ਰੱਖੋ।

ਆਪਣੇ ਨਤੀਜੇ ਪ੍ਰਾਪਤ ਕਰਨਾ



ਤੁਹਾਡੇ ਨਤੀਜੇ ਨੂੰ ਤੁਹਾਡੇ ਨਮੂਨੇ ਪੋਸਟ ਕਰਨ ਦੇ ਕੁਝ ਹਫ਼ਤਿਆਂ ਬਾਅਦ ਤੁਹਾਨੂੰ ਅਤੇ ਤੁਹਾਡੇ ਡਾਕਟਰ ਨੂੰ (ਜੇਕਰ ਤੁਸੀਂ ਨਾਮਜ਼ਦ ਕੀਤਾ ਹੈ) ਡਾਕ ਰਾਹੀਂ ਭੇਜ ਦਿੱਤੇ ਜਾਣਗੇ।

ਨਕਾਰਾਤਮਕ ਨਤੀਜਾ



ਜੇ ਤੁਹਾਡੇ ਨਮੂਨਿਆਂ ਵਿੱਚ ਕੋਈ ਖੂਨ ਨਹੀਂ ਮਿਲਦਾ ਤੁਹਾਡੀ ਜਾਂਚ ਦਾ ਨਤੀਜਾ ਨਕਾਰਾਤਮਕ ਹੋਵੇਗਾ ਅਤੇ ਹੁਣ ਅੱਗੇ ਕੋਈ ਕਾਰਵਾਈ ਕਰਨ ਦੀ ਲੋੜ ਨਹੀਂ ਹੈ। ਪਰ, ਇਸਦਾ ਮਤਲਬ ਇਹ ਨਹੀਂ ਹੈ ਕਿ ਤੁਹਾਡੀ ਅੰਤੜੀ ਵਿੱਚ ਕਦੇ ਵੀ ਕੈਂਸਰ ਦਾ ਵਿਕਾਸ ਨਹੀਂ ਹੋ ਸਕਦਾ ਜਾਂ ਕਦੇ ਵੀ ਅੰਤੜੀ ਕੈਂਸਰ ਵਿਕਾਸ ਨਹੀਂ ਕਰ ਸਕਦਾ, ਕਿਉਂਕਿ ਕੁਝ ਅੰਤੜੀਆਂ ਦੇ ਕੈਂਸਰ ਵਿੱਚੋਂ ਖੂਨ ਨਹੀਂ ਨਿਕਲਦਾ ਜਾਂ ਖੂਨ ਕਦੇ ਕਦਾਈਂ ਹੀ ਨਿਕਲਦਾ ਹੈ। ਪ੍ਰੋਗਰਾਮ ਵਿੱਚ ਵਰਤੀ ਗਈ ਜਾਂਚ ਨਾਲ 85% ਤੱਕ ਹੀ ਅੰਤੜੀ ਕੈਂਸਰ ਦਾ ਪਤਾ ਲਗਾਇਆ ਜਾ ਸਕਦਾ ਹੈ। ਇਸ ਲਈ ਇਹ ਜ਼ਰੂਰੀ ਹੈ ਕਿ ਤੁਸੀਂ ਹਰ ਦੋ ਸਾਲ ਬਾਅਦ ਛਾਣਬੀਣ ਕਰਾਓ ਅਤੇ ਆਪਣੇ ਡਾਕਟਰ ਨਾਲ ਗੱਲ ਕਰੋ ਜੇ ਤੁਸੀਂ ਨਕਾਰਾਤਮਕ ਨਤੀਜਾ ਮਿਲਣ ਤੋਂ ਬਾਅਦ ਵੀ ਲੱਛਣ ਦੇਖਦੇ ਹੋ। (ਅੰਤੜੀ ਦੇ ਕੈਂਸਰ ਤੇ ਲੱਛਣਾਂ ਲਈ ਸਫਾ 6 ਵੇਖੋ)।

ਸਕਾਰਾਤਮਕ ਨਤੀਜਾ




ਜੇ ਤੁਹਾਡੇ ਨਮੂਨਿਆਂ ਵਿੱਚ ਖੂਨ ਮਿਲਦਾ ਹੈ ਤੁਹਾਡੀ ਜਾਂਚ ਦਾ ਨਤੀਜਾ ਸਕਾਰਾਤਮਕ ਹੋਵੇਗਾ ਅਤੇ ਤੁਹਾਨੂੰ ਆਪਣੇ ਡਾਕਟਰ ਨਾਲ ਨਤੀਜੇ ਬਾਰੇ ਚਰਚਾ ਕਰਨ ਦੀ ਲੋੜ ਹੋਵੇਗੀ। ਸਕਾਰਾਤਮਕ ਨਤੀਜਾ ਹੋ ਸਕਦਾ ਹੈ ਕਿ ਕੈਂਸਰ ਤੋਂ ਇਲਾਵਾ ਕਿਸੇ ਹੋਰ ਹਾਲਾਤ ਕਾਰਨ ਹੋਵੇ (ਜਿਵੇਂ ਕਿ ਪੌਲੀਪਸ, ਬਵਾਸੀਰ ਜਾਂ ਅੰਤੜੀਆਂ ਦੀ ਸੋਜਸ਼) ਪਰ ਜਾਂਚ ਕਰਨਾ ਮਹੱਤਵਪੂਰਨ ਹੈ। ਤੁਹਾਡਾ ਡਾਕਟਰ ਖੂਨ ਵਹਿਣ ਦੇ ਕਾਰਨ, ਆਮ ਤੌਰ ਤੇ ਕੋਲੋਨੋਸਕੋਪੀ ਦੁਆਰਾ ਪਤਾ ਕਰਨ ਲਈ ਇਕ ਹੋਰ ਜਾਂਚ ਦੀ ਸਿਫਾਰਸ਼ ਕਰ ਸਕਦਾ ਹੈ।

ਪ੍ਰੋਗਰਾਮ ਦੁਆਰਾ ਕਰਵਾਈ ਗਈ ਜਾਂਚ ਕੀ ਹੈ?

ਇਹ ਜਾਂਚ ਇਕ ਇਮਿਊਨੋਕੈਮੀਕਲ ਫੇਅਸਲ ਐਂਕਲਟ ਬਲੱਡ ਟੈਸਟ (iFOBT) ਹੈ।

2020ਤੱਕ



ਦੀ ਉਮਰ ਦੇ ਵਿਅਕਤੀਆਂ ਨੂੰ

ਹਰ ਦੇ ਸਾਲਾਂ ਵਿੱਚ ਮੁਫਤ
ਕਿੱਟ ਭੇਜੀ ਜਾਵੇਗੀ

ਜੇ ਹੁਣ ਜਾਂਚ ਦੀ ਲੋੜ ਨਹੀਂ ਹੈ ਜਾਂ ਤੁਸੀਂ ਪ੍ਰੋਗਰਾਮ ਦਾ ਹਿੱਸਾ ਨਹੀਂ ਬਣਨਾ ਚਾਹੁੰਦੇ ਹੋ?

ਪ੍ਰੋਗਰਾਮ ਵਿੱਚ ਹਿੱਸਾ ਲੈਣਾ ਤੁਹਾਡੀ ਮਰਜ਼ੀ ਹੈ।

ਤੁਸੀਂ ਆਪਣੀ ਜਾਂਚ ਦੇਰ ਨਾਲ ਕਰਵਾ ਸਕਦੇ ਹੋ (ਮੁਅੱਤਲ) ਜਾਂ ਪ੍ਰੋਗਰਾਮ ਵਿੱਚੋਂ ਹਟਾਏ ਜਾਣ ਦੀ ਚੋਣ ਕਰ ਸਕਦੇ ਹੋ (ਬਾਹਰ ਨਿਕਲਣਾ)। **1800 118 868** ਤੇ ਪ੍ਰੋਗਰਾਮ ਇਨਫੋ ਲਾਈਨ ਨੂੰ ਫੋਨ ਕਰੋ ਜਾਂ ਇਸ ਕਿਤਾਬਚੇ ਦੇ ਪਿੱਛੇ (ਪੰਨਾ 17) ਤੇ ਦਿਤਾ ਫਾਰਮ ਭਰੋ।

- ਜੇਕਰ ਤੁਸੀਂ ਪ੍ਰੋਗਰਾਮ ਨੂੰ *suspend* (ਮੁਅੱਤਲ) ਕਰਦੇ ਹੋ, ਤਾਂ ਤੁਸੀਂ ਉਸ ਮਿਤੀ ਦੀ ਚੋਣ ਕਰ ਸਕਦੇ ਹੋ ਜਦੋਂ ਤੁਸੀਂ ਦੁਬਾਰਾ ਜੁੜਨਾ ਚਾਹੁੰਦੇ ਹੋ। ਤੁਸੀਂ ਇਕ ਸਾਲ ਤੱਕ ਆਪਣੀ ਸ਼ਮੂਲੀਅਤ ਨੂੰ ਮੁਅੱਤਲ ਕਰ ਸਕਦੇ ਹੋ।
- ਜੇ ਤੁਸੀਂ ਪ੍ਰੋਗਰਾਮ ਨੂੰ *opt off* (ਬਾਹਰ ਨਿਕਲਣ) ਦੀ ਚੋਣ ਕਰਦੇ ਹੋ ਤੁਹਾਨੂੰ ਕੋਈ ਹੋਰ ਮੁਫਤ ਜਾਂਚ ਕਿੱਟ ਨਹੀਂ ਮਿਲੇਗੀ ਜਾਂ ਪ੍ਰੋਗਰਾਮ ਤੋਂ ਪੱਤਰ ਵਿਹਾਰ ਬੇਅਲ ਸਕ੍ਰੀਨਿੰਗ ਨਾਲ ਸਬੰਧਤ ਕੋਈ ਹੋਰ ਡਾਕਟਰੀ ਜਾਣਕਾਰੀ ਤੁਹਾਡੇ ਬਾਰੇ ਪ੍ਰੋਗਰਾਮ ਰਜਿਸਟਰ ਵਿੱਚ ਸਟੋਰ ਨਹੀਂ ਕੀਤੀ ਜਾਵੇਗੀ।

ਤੁਸੀਂ ਕਿਸੇ ਵੀ ਸਮੇਂ ਪ੍ਰੋਗਰਾਮ ਵਿੱਚ ਦੁਬਾਰਾ ਜੁੜ ਸਕਦੇ ਹੋ।

ਤੁਹਾਡੀ ਵਿਅਕਤੀਗਤ ਜਾਣਕਾਰੀ ਨੂੰ ਕਿਵੇਂ ਪ੍ਰਬੰਧਤ ਕੀਤਾ ਜਾਵੇਗਾ ਇਸ ਬਾਰੇ ਜਾਣਕਾਰੀ ਲਈ ਪੰਨਾ 14 ਤੇ ਪ੍ਰੋਗਰਾਮ ਰਜਿਸਟਰ ਨੂੰ ਦੇਖੋ ਜਾਂ www.cancerscreening.gov.au/nbcsp-privacy ਵੈੱਬਸਾਈਟ ਤੇ ਜਾਓ।

ਜੇ ਤੁਸੀਂ ਹਿੱਸਾ ਨਹੀਂ ਲੈਣਾ ਚਾਹੁੰਦੇ ਤਾਂ ਤੁਹਾਨੂੰ ਆਪਣੀ ਜਾਂਚ ਕਿੱਟ ਨਾਲ ਕੀ ਕਰਨਾ ਚਾਹੀਦਾ ਹੈ?

ਆਪਣੀ ਅਣਚਾਹੀ ਜਾਂਚ ਕਿੱਟ ਨੂੰ ਆਪਣੇ ਕੂੜੇ ਦੇ ਡੱਬੇ ਵਿੱਚ ਪਾ ਦਿਓ। ਆਪਣੀ ਨਾ ਵਰਤੀ ਗਈ ਕਿੱਟ ਨੂੰ ਵਾਪਸ ਨਾ ਕਰੋ ਜਾਂ ਕਿਸੇ ਹੋਰ ਵਿਅਕਤੀ ਨੂੰ ਨਾ ਦਿਓ।

ਕੀ ਹੋਵੇਗਾ ਜੇ ਤੁਸੀਂ ਕਿਸੇ ਨੂੰ ਜਾਣਦੇ ਹੋ ਜੋ ਕਿੱਟ ਚਾਹੁੰਦਾ ਹੈ?

ਜੇ ਤੁਸੀਂ 50-74 ਸਾਲ ਦੀ ਉਮਰ ਦੇ ਕਿਸੇ ਵਿਅਕਤੀ ਨੂੰ ਜਾਣਦੇ ਹੋ ਜੋ ਜਾਂਚ ਕਰਵਾਉਣਾ ਚਾਹੁੰਦਾ ਹੈ, ਤਾਂ ਉਹ **1800 118 868** ਤੇ ਪ੍ਰੋਗਰਾਮ ਇਨਫੋ ਲਾਈਨ ਨੂੰ ਫੋਨ ਕਰ ਸਕਦਾ ਹੈ ਜਾਂ ਵਧੇਰੇ ਜਾਣਕਾਰੀ ਲਈ www.cancerscreening.gov.au/bowel ਵੈੱਬ ਸਾਈਟ ਤੇ ਜਾ ਸਕਦਾ ਹੈ।



ਜੇ ਤੁਹਾਡੀ ਜਾਂਚ ਦਾ ਨਤੀਜਾ ਤੁਹਾਡੀ ਟੱਟੀ ਵਿੱਚ ਖੂਨ ਦੇ ਆਉਣ ਲਈ ਸਕਾਰਾਤਮਕ ਹੈ, ਤਾਂ ਤੁਹਾਡਾ ਡਾਕਟਰ ਤੁਹਾਨੂੰ ਕੋਲੋਨੋਸਕੋਪੀ ਲਈ ਭੇਜ ਸਕਦਾ ਹੈ।

ਕੋਲੋਨੋਸਕੋਪੀ ਕੀ ਹੈ?

ਕੋਲੋਨੋਸਕੋਪੀ ਤੁਹਾਡੀ ਅੰਤੜੀ ਦੇ ਅੰਦਰ ਦੇਖਣ ਲਈ ਇੱਕ ਪ੍ਰਕਿਰਿਆ ਹੈ ਜਦੋਂ ਤੁਸੀਂ ਬੇਹੋਸ਼ੀ (ਨੀਂਦ) ਵਿੱਚ ਹੁੰਦੇ ਹੋ। ਡਾਕਟਰ ਪੌਲੀਪਸ ਜਾਂ ਕੈਂਸਰ ਦਾ ਵਿਕਾਸ ਵੇਖਣ ਲਈ ਇੱਕ ਛੋਟੇ ਜਿਹੇ ਕੈਮਰੇ ਨਾਲ ਇੱਕ ਤੰਗ ਲਚਕਦਾਰ ਨਲੀ ਪਾਉਂਦਾ ਹੈ। ਜਿਵੇਂ ਕਿ ਸਾਰੀਆਂ ਡਾਕਟਰੀ ਪ੍ਰਕ੍ਰਿਆਵਾਂ ਦੇ ਨਾਲ, ਜਿਥੇ ਲਾਭ ਹੁੰਦੇ ਹਨ ਉੱਥੇ ਜੋਖਮ ਵੀ ਹਨ। ਹਾਲਾਂਕਿ, ਕੋਲੋਨੋਸਕੋਪੀ ਦੇ ਸੰਭਾਵੀ ਖਤਰੇ ਦੇ ਨਾਲ ਕੈਂਸਰ ਨੂੰ ਜਲਦੀ ਬਾਹਰ ਕੱਢਣ ਦੇ ਲਾਭ ਵੀ ਹਨ। ਇਹ ਜ਼ਰੂਰੀ ਹੈ ਕਿ ਤੁਸੀਂ ਕੋਲੋਨੋਸਕੋਪੀ ਤੋਂ ਪਹਿਲਾਂ ਆਪਣੇ ਡਾਕਟਰ ਨਾਲ ਖਤਰਿਆਂ ਅਤੇ ਲਾਭਾਂ ਬਾਰੇ ਚਰਚਾ ਕਰੋ।

ਕੀ ਤੁਹਾਨੂੰ ਕੋਲੋਨੋਸਕੋਪੀ ਲਈ ਭੁਗਤਾਨ ਕਰਨਾ ਪਵੇਗਾ?

ਜਨਤਕ ਮਰੀਜ਼ ਦੇ ਤੌਰ ਤੇ ਕੋਲੋਨੋਸਕੋਪੀ ਦਾ ਕੋਈ ਖਰਚਾ ਨਹੀਂ ਹੈ। ਜੇ ਤੁਸੀਂ ਪ੍ਰਾਈਵੇਟ ਮਰੀਜ਼ ਦੇ ਤੌਰ ਤੇ ਕੋਲੋਨੋਸਕੋਪੀ ਕਰਵਾਉਂਦੇ ਹੋ ਤਾਂ ਤੁਹਾਨੂੰ ਫੀਸ ਦਾ ਭੁਗਤਾਨ ਕਰਨਾ ਪੈ ਸਕਦਾ ਹੈ। ਕੋਲੋਨੋਸਕੋਪੀ ਤੋਂ ਪਹਿਲਾਂ ਤੁਹਾਨੂੰ ਕਿਸੇ ਵੀ ਵਿੱਤੀ ਖਰਚੇ ਬਾਰੇ ਆਪਣੇ ਡਾਕਟਰ ਨਾਲ ਗੱਲ ਕਰਨੀ ਚਾਹੀਦੀ ਹੈ।

ਕੋਲੋਨੋਸਕੋਪੀ ਕਰਦੇ ਸਮੇਂ ਜੇ ਕੁਝ ਲੱਭਦਾ ਹੈ ਤਾਂ ਕੀ ਹੁੰਦਾ ਹੈ?

ਜੇ ਪੌਲੀਪਸ ਜਾਂ ਕੋਈ ਹੋਰ ਵਿਕਾਸ ਪਾਇਆ ਜਾਂਦਾ ਹੈ, ਤਾਂ ਡਾਕਟਰ ਆਮ ਤੌਰ ਤੇ ਉਨ੍ਹਾਂ ਨੂੰ ਤੁਰੰਤ ਕੱਢ ਦਿੰਦਾ ਹੈ ਅਤੇ ਉਨ੍ਹਾਂ ਨੂੰ ਕੈਂਸਰ ਦੀ ਜਾਂਚ ਵਾਸਤੇ ਲੈਬ ਵਿੱਚ ਭੇਜਿਆ ਜਾਂਦਾ ਹੈ।

ਜੇ ਤੁਹਾਡੇ ਅੰਤੜੀ ਦਾ ਕੈਂਸਰ ਲੱਭਦਾ ਹੈ ਤਾਂ ਤੁਹਾਨੂੰ ਸਰਜਰੀ ਦੀ ਲੋੜ ਹੋ ਸਕਦੀ ਹੈ। ਜੇ ਇਹ ਆਰੰਭਕ ਪੜਾਅ ਵਿੱਚ ਪਾਇਆ ਜਾਂਦਾ ਹੈ, ਤਾਂ ਪੂਰੀ ਤਰ੍ਹਾਂ ਠੀਕ ਹੋਣ ਦਾ ਮੌਕਾ ਵੱਧ ਹੁੰਦਾ ਹੈ ਅਤੇ ਬਹੁਤੇ ਲੋਕ ਆਪਣੀ ਆਮ ਜੀਵਨਸ਼ੈਲੀ ਉਪਰ ਵਾਪਸ ਆਉਣ ਦੇ ਯੋਗ ਹੋ ਜਾਂਦੇ ਹਨ। ਪ੍ਰੋਗਰਾਮ ਦੁਆਰਾ ਲੱਭਿਆ ਗਿਆ ਕੈਂਸਰ ਆਮ ਤੌਰ ਤੇ ਆਰੰਭਕ ਪੜਾਅ ਤੇ ਹੁੰਦਾ ਹੈ।

ਜੇਕਰ ਕੋਲੋਨੋਸਕੋਪੀ ਕੁਝ ਨਹੀਂ ਦਿਖਾਉਂਦੀ ਤਾਂ ਕੀ ਹੁੰਦਾ ਹੈ?

ਜੇ ਕੋਈ ਪੌਲੀਪਸ ਜਾਂ ਕੈਂਸਰ ਦੇ ਵਿਕਾਸ ਨਹੀਂ ਮਿਲਦੇ, ਤਾਂ ਪ੍ਰੋਗਰਾਮ ਤੁਹਾਡੀ ਅਗਲੀ ਯੋਗਤਾ ਨੂੰ ਪੂਰਾ ਕਰਨ ਲਈ ਇੱਕ ਹੋਰ ਜਾਂਚ ਕਰਨ ਨੂੰ ਦੇਵੇਗਾ। ਇਸ ਦੌਰਾਨ, ਜੇ ਤੁਸੀਂ ਕੋਈ ਲੱਛਣ ਵਿਕਸਿਤ ਹੁੰਦਾ ਦੇਖਦੇ ਹੋ ਤਾਂ (ਪੰਨਾ 6 ਤੇ ਅੰਤੜੀ ਦੇ ਕੈਂਸਰ ਵਾਲਾ ਭਾਗ ਦੇਖੋ)। ਤੁਹਾਨੂੰ ਆਪਣੇ ਡਾਕਟਰ ਕੋਲ ਜਾਣਾ ਚਾਹੀਦਾ ਹੈ।



ਪ੍ਰੋਗਰਾਮ ਰਜਿਸਟਰ ਵਿੱਚ ਕਿਹੜੀ ਜਾਣਕਾਰੀ ਰੱਖੀ ਜਾਂਦੀ ਹੈ?

ਪ੍ਰੋਗਰਾਮ ਰਜਿਸਟਰ ਵਿੱਚ ਨਿੱਜੀ ਜਾਣਕਾਰੀ ਹੁੰਦੀ ਹੈ ਜਿਵੇਂ ਕਿ:

- ਤੁਹਾਡਾ ਮੈਡੀਕੇਅਰ ਨੰਬਰ
- ਤੁਹਾਡੇ ਸੰਪਰਕ ਦੇ ਵੇਰਵੇ
- ਤੁਹਾਡੇ ਪ੍ਰੋਗ੍ਰਾਮ ਛਾਣਬੀਣ ਜਾਂਚ ਦੇ ਨਤੀਜੇ
- ਤੁਹਾਡੇ ਨਾਮਜ਼ਦ ਡਾਕਟਰ ਦਾ ਨਾਂ
- ਤੁਹਾਡੇ ਪ੍ਰੋਗ੍ਰਾਮ ਤੋਂ ਬਾਅਦ ਹੋਰ ਜਾਂਚ ਦੇ ਨਤੀਜੇ (ਜਿਵੇਂ ਕਿ ਕੋਲੋਨੋਸਕੋਪੀ) ਹੋ ਸਕਦੇ ਹਨ
- ਸਕ੍ਰੀਨਿੰਗ ਜਾਂਚ।

ਇਸ ਜਾਣਕਾਰੀ ਦੀ ਵਰਤੋਂ ਕਿਸ ਲਈ ਕੀਤੀ ਜਾਵੇਗੀ?

ਇਹ ਜਾਣਕਾਰੀ ਹੇਠ ਲਿਖੇ ਅਨੁਸਾਰ ਵਰਤੀ ਜਾਵੇਗੀ:

- ਤੁਹਾਨੂੰ ਤੁਹਾਡੀ ਜਾਂਚ ਕਿੱਟ ਦੀ ਯਾਦ ਦਿਵਾਏਗੀ
- ਸਿਹਤ ਸੇਵਾਵਾਂ ਦਾ ਪਿੱਛਾ ਕਰਨ ਅਤੇ ਪਹੁੰਚ ਕਰਨ ਲਈ ਤੁਹਾਡੀ ਸਹਾਇਤਾ ਕਰੇਗੀ
- ਭਵਿੱਖ ਵਿੱਚ ਤੁਹਾਨੂੰ ਇਕ ਹੋਰ ਜਾਂਚ ਕਿੱਟ ਲਈ ਸੱਦਾ ਦੇਵੇਗੀ
- ਤੁਹਾਡੀ ਜਾਂਚ ਦੇ ਨਤੀਜਿਆਂ ਦੀ ਬੇਨਤੀ ਕਰਨ ਲਈ ਮੈਡੀਕਲ ਸੇਵਾ ਪ੍ਰਦਾਤਾ ਨਾਲ ਸੰਪਰਕ ਕਰੇਗੀ
- ਆਸਟ੍ਰੇਲੀਆ ਵਿੱਚ ਅੰਤੜੀ ਦੇ ਕੈਂਸਰ ਤੇ ਪ੍ਰੋਗਰਾਮ ਅਤੇ ਇਸਦੇ ਪ੍ਰਭਾਵ ਨੂੰ ਦੇਖੇ ਤੇ ਮੁਲਾਂਕਣ ਕਰੇਗੀ।

ਮੇਰੀ ਇਹ ਜਾਣਕਾਰੀ ਕਿਸ ਨੂੰ ਪ੍ਰਦਾਨ ਕੀਤੀ ਜਾਵੇਗੀ?

ਰਜਿਸਟਰ ਵਿੱਚ ਰੱਖੀ ਗਈ ਨਿੱਜੀ ਜਾਣਕਾਰੀ ਨੂੰ ਸਿਹਤ ਅਤੇ ਦੂਜੇ ਪੇਸ਼ਾਵਰ ਲੋਕਾਂ ਨੂੰ ਪ੍ਰਦਾਨ ਕੀਤਾ ਜਾ ਸਕਦਾ ਹੈ ਜੇ ਪ੍ਰੋਗਰਾਮ ਦੇ ਅਧੀਨ ਸੇਵਾਵਾਂ ਪ੍ਰਦਾਨ ਕਰਦੇ ਹਨ, ਜਿਵੇਂ ਕਿ:

- ਤੁਹਾਡੇ ਨਾਮਜ਼ਦ ਡਾਕਟਰ ਨੂੰ
- ਡਾਕਟਰੀ ਮਾਹਿਰਾਂ ਨੂੰ
- ਤੁਹਾਡੇ ਨਮੂਨਿਆਂ ਦੀ ਜਾਂਚ ਲਈ ਜ਼ਿੰਮੇਵਾਰ ਪ੍ਰਯੋਗਸ਼ਾਲਾ ਨੂੰ
- ਰਾਜ ਅਤੇ ਪਰਦੇਸ ਦੇ ਸਿਹਤ ਵਿਭਾਗਾਂ ਦੇ ਕਰਮਚਾਰੀਆਂ ਅਤੇ ਠੇਕੇਦਾਰ ਸੇਵਾ ਪ੍ਰਦਾਨ ਕਰਨ ਵਾਲਿਆਂ ਨੂੰ
- ਆਸਟ੍ਰੇਲੀਆ ਦੀ ਸਰਕਾਰ ਦੇ ਸਿਹਤ ਵਿਭਾਗ ਨੂੰ
- ਆਸਟਰੇਲੀਅਨ ਇੰਸਟੀਚਿਊਟ ਆਫ਼ ਹੈਲਥ ਐਂਡ ਵੈਲਫੇਅਰ ਨੂੰ
- ਅਧਿਕਾਰਤ ਤੀਸਰੀ ਧਿਰ ਸੇਵਾ ਪ੍ਰਦਾਤਾ ਨੂੰ
- ਕੋਈ ਵੀ ਨਾਮਜ਼ਦ ਕੀਤੀ ਤੀਜੀ ਧਿਰ ਨੂੰ।

ਗੁਪਤਤਾ

ਪ੍ਰੋਗ੍ਰਾਮ ਰਜਿਸਟਰ ਉੱਤੇ ਤੁਹਾਡੀ ਨਿੱਜੀ ਜਾਣਕਾਰੀ ਅਤੇ ਜਾਂਚ ਦੇ ਰੱਖੇ ਨਤੀਜੇ ਪ੍ਰਾਈਵੇਸੀ ਐਕਟ 1988 ਦੁਆਰਾ ਸੁਰੱਖਿਅਤ ਹਨ ਅਤੇ ਉਸ ਐਕਟ ਦੇ ਤਹਿਤ ਨਿਰਧਾਰਤ ਆਸਟਰੇਲੀਅਨ ਗੋਪਨੀਯਤਾ ਦੇ ਨਿਯਮਾਂ ਅਨੁਸਾਰ ਨਿਪਟਾਏ ਜਾਣਗੇ।

ਹੋਰ ਜਾਣਕਾਰੀ ਪ੍ਰੋਗ੍ਰਾਮ ਦੀ ਵੈੱਬਸਾਈਟ ਉੱਪਰ ਉਪਲਬਧ ਹੈ
www.cancerscreening.gov.au/nbcsp-privacy



ਜੇ ਜਲਦੀ ਪਤਾ ਲੱਗ ਜਾਵੇ
ਤਾਂ ਅੰਤੜੀ ਦੇ ਕੈਂਸਰ ਦਾ ਸਫਲਤਾ ਪੂਰਵਕ
ਇਲਾਜ ਕੀਤਾ ਜਾ ਸਕਦਾ ਹੈ

For information in your language go to www.cancerscreening.gov.au/translations
or call the Translating and Interpreting Service on 13 14 50.

MACEDONIAN

За информации на македонски јазик одете на www.cancerscreening.gov.au/translations или јавете се на Службата за писмено и усмено преведување на 13 14 50.

NEPALESE

त्रको माथिल्लो भागमा उल्लेख गरिए बमोजिम नेपालमा जानकारीको लागि www.cancerscreening.gov.au/translations मा जानुहोला अथवा ट्रांसलेटिङ्ग एण्ड ईन्टरप्रेटिङ्ग सर्भिस को १३१ ४५० मा सम्पर्क गर्नुहोला।

PERSIAN

برای کسب اطلاعات به فارسی، به آدرس www.cancerscreening.gov.au/translations مراجعه کنید یا با خدمات ترجمه کتبی و شفاهی به شماره 13 14 50 تماس بگیرید.

POLISH

Informację o programie w języku polskim znaleźć można na stronie www.cancerscreening.gov.au/translations, lub dzwoniąc do Telefonicznej Służby Tłumaczy pod numer 13 14 50.

PORTUGUESE

Para informações em português acesse www.cancerscreening.gov.au/translations ou ligue para o Serviço de Tradutores e Intérpretes discando 13 14 50.

PUNJABI

ਪੰਜਾਬੀ ਵਿੱਚ ਜਾਣਕਾਰੀ ਵਾਸਤੇ www.cancerscreening.gov.au/translations ਉੱਤੇ ਜਾਓ ਜਾਂ ਅਨੁਵਾਦ ਦੇ ਦੁਭਾਸ਼ੀਆ ਸੇਵਾ (Translating and Interpreting Service) ਨੰ 13 14 50 ਤੇ ਫੋਨ ਕਰੋ।

RUSSIAN

За информацией на русском языке перейдите на сайт:
www.cancerscreening.gov.au/translations или позвоните в
Службу письменного и устного перевода TIS по тел. 13 14 50.

SERBIAN

За информације на српском, погледајте www.cancerscreening.gov.au/translations или назовите Службу преводилаца и тумача на 13 14 50.

SPANISH

Para obtener información en español, visite www.cancerscreening.gov.au/translations, o llame al Servicio de Traducción e Interpretación, en el 13 14 50.

TURKISH

Türkçe bilgi için www.cancerscreening.gov.au/translations adresini ziyaret edebilir veya 13 14 50'den Yazılı ve Sözlü Çeviri Servisi'ni arayabilirsiniz.

VIETNAMESE

Muốn biết thông tin tiếng Việt, truy cập www.cancerscreening.gov.au/translations, hoặc gọi cho Dịch vụ Thông Phiên dịch (TIS) qua số 13 14 50.

ਬਾਹਰ ਨਿਕਲਣ ਵਾਲਾ ਫਾਰਮ

ਜੇ ਤੁਸੀਂ ਪ੍ਰੋਗਰਾਮ ਵਿੱਚ ਹਿੱਸਾ ਨਹੀਂ ਲੈਣਾ ਚਾਹੁੰਦੇ ਹੋ ਤਾਂ ਇਸ ਫਾਰਮ ਦੀ ਵਰਤੋਂ ਕਰੋ।

ਸ਼ਨਾਖਤੀ ਨੰਬਰ

(ਤੁਹਾਨੂੰ ਇਹ ਤੁਹਾਡੇ ਸੱਦਾ-ਪੱਤਰ ਦੇ ਸਿਖਰ ਤੇ ਮਿਲੇਗਾ)

ਪਰਿਵਾਰਕ ਨਾਮ

ਜਨਮ ਤਾਰੀਖ

 / /

ਦਿੱਤਾ ਹੋਇਆ ਨਾਮ
(ਦਿੱਤੇ ਹੋਏ ਨਾਮ)

ਇਸਤਰੀ

☐

ਪੁਰਸ਼

☐

ਕਿਰਪਾ ਕਰਕੇ ਪ੍ਰੋਗਰਾਮ ਨੂੰ ਬੰਦ ਕਰਨ ਦਾ ਆਪਣਾ ਕਾਰਣ ਦਿਉ:

☐

ਨਿਯਮਤ ਤੌਰ ਤੇ ਕੋਲੋਨੋਸਕੋਪੀਆਂ
ਕਰਵਾਓ

☐

ਕੈਂਸਰ ਦੀ ਦੇਖਭਾਲ ਦੇ ਅਧੀਨ

☐

ਨਿਯਮਤ FOBT
ਸਕ੍ਰੀਨਿੰਗ ਕਰਾਓ

☐

ਗੁਪਤਤਾ ਬਾਰੇ ਚਿੰਤਾ

ਪ੍ਰਕਿਰਿਆ ਦੇ ਨਾਲ ਬੇਅਰਾਮੀ

☐

ਭਾਗ ਨਾ ਲੈਣ ਲਈ ਡਾਕਟਰੀ
ਸਲਾਹ ਲਵੋ

☐

ਇਛੁਕ ਨਾ ਹੋਣਾ

ਹੋਰ

ਬਾਹਰ ਨਿਕਲਣ ਦੀ ਚੋਣ ਕਰਨ ਬਾਰੇ ਮੈਂ ਸਮਝਦਾ ਹਾਂ:

- ਮੈਨੂੰ ਕੋਈ ਯਾਦ ਪੱਤਰ ਨਹੀਂ ਮਿਲੇਗਾ ਅਤੇ ਭਵਿੱਖ ਵਿੱਚ ਸਕ੍ਰੀਨ ਲਈ ਨਹੀਂ ਬੁਲਾਇਆ ਜਾਵੇਗਾ, ਜਦੋਂ ਤੱਕ ਕਿ ਮੈਂ ਉਸ ਪ੍ਰੋਗ੍ਰਾਮ ਨੂੰ ਸੂਚਿਤ ਨਹੀਂ ਕਰਦਾ ਕਿ ਮੈਂ ਸ਼ਾਮਲ ਹੋਣਾ ਚਾਹੁੰਦਾ ਹਾਂ।
- ਜੇ ਮੈਂ ਪ੍ਰੋਗਰਾਮ ਨੂੰ ਛੱਡ ਦਿੱਤਾ ਹੈ ਪਰ ਫਿਰ ਪ੍ਰੋਗਰਾਮ ਐੱਫ. ਓ. ਬੀ. ਟੀ. ਕਰਨ ਲਈ ਮਨ ਬਣਾ ਲਿਆ ਹੈ ਮੈਨੂੰ ਪ੍ਰੋਗਰਾਮ ਵਿੱਚ ਭਾਗੀਦਾਰ ਮੰਨਿਆ ਜਾਵੇਗਾ। ਇਸਦਾ ਮਤਲਬ ਹੈ ਕਿ ਮੇਰੀ ਜਾਂਚ ਦੇ ਨਤੀਜੇ ਪਰੋਗਰਾਮ ਰਜਿਸਟਰ ਵਿੱਚ ਦਰਜ ਕੀਤੇ ਜਾਣਗੇ ਅਤੇ ਜੇਕਰ ਲੋੜ ਪਵੇ ਤਾਂ ਮੈਨੂੰ ਯਾਦ ਪੱਤਰ ਵੀ ਭੇਜੇ ਜਾਣਗੇ।

ਦਸਤਖਤ
ਕੀਤੇ ਗਏ

ਤਾਰੀਖ ਪਾਈ
ਗਈ

 / /

ਕ੍ਰਿਪਾ ਕਰਕੇ ਧਿਆਨ ਦਿਓ: ਇਸ ਫਾਰਮ ਤੇ ਉਸ ਵਿਅਕਤੀ ਦੁਆਰਾ ਦਸਤਖਤ ਕੀਤੇ ਜਾਣੇ ਚਾਹੀਦੇ ਹਨ ਜਿਹੜਾ ਪ੍ਰੋਗਰਾਮ ਵਿੱਚ ਹਿੱਸਾ ਲੈਣ ਲਈ ਬੁਲਾਇਆ ਗਿਆ ਹੋਵੇ ਜਾਂ ਇਕ ਤੀਜੀ ਧਿਰ ਨੂੰ ਉਨ੍ਹਾਂ ਦੀ ਤਰਫੋਂ ਕੰਮ ਕਰਨ ਲਈ ਅਧਿਕਾਰਿਤ ਕੀਤਾ ਗਿਆ ਹੋਵੇ। ਜੇਕਰ ਨਾਮਜ਼ਦ ਦੀ ਤਰਫੋਂ ਦਸਤਖਤ ਹੋਣ ਤਾਂ ਕਿਰਪਾ ਕਰਕੇ ਉਹ ਆਪਣਾ ਨਾਮ ਅਤੇ ਸੰਪਰਕ ਜਾਣਕਾਰੀ ਪ੍ਰਦਾਨ ਕਰੋ।

ਅਧਿਕਾਰਤ ਤੀਜੀ ਧਿਰ ਦਾ ਨਾਮ

ਅਧਿਕਾਰਿਤ ਤੀਜੀ ਧਿਰ ਦੇ ਸੰਪਰਕ ਨੰਬਰ:

ਕੰਮ ਦਾ
ਨੰਬਰ:

ਘਰ ਦਾ ਨੰਬਰ:

ਮੋਬਾਈਲ:

ਇਕ ਵਾਰ ਤੁਸੀਂ ਇਸ ਫਾਰਮ ਨੂੰ ਪੂਰਾ ਕਰ ਲੈਂਦੇ ਹੋ, ਤਾਂ ਕਿਰਪਾ ਕਰਕੇ ਇਸਨੂੰ ਕਿਤਾਬਚੇ ਵਿੱਚ ਪਾੜ ਲਓ ਅਤੇ ਇਸਨੂੰ ਹੋਰਾਂ ਦਿੱਤੇ ਪਤੇ ਤੇ ਪ੍ਰੋਗਰਾਮ ਰਜਿਸਟਰ ਨੂੰ ਭੇਜੋ (ਕੋਈ ਟਿਕਟ ਲਾਉਣੀ ਜ਼ਰੂਰੀ ਨਹੀਂ):

**NBCSP Register
Reply Paid 83245
Canberra BC ACT 2610**

ਮੁਅੱਤਲੀ ਫਾਰਮ

ਇਹ ਫਾਰਮ ਉਸ ਸਮੇਂ ਵਰਤਿਆ ਜਾਣਾ ਹੈ ਜਦੋਂ ਤੁਸੀਂ ਕੁਝ ਸਮੇਂ ਦੀ ਮਿਆਦ ਲਈ ਪ੍ਰੋਗਰਾਮ ਵਿੱਚ ਆਪਣੀ ਭਾਗੀਦਾਰੀ ਮੁਅੱਤਲ ਕਰਨਾ ਚਾਹੁੰਦੇ ਹੋ।

ਸ਼ਨਾਖਤੀ ਨੰਬਰ

(ਤੁਹਾਨੂੰ ਇਹ ਤੁਹਾਡੇ ਸੱਦਾ-ਪੱਤਰ ਦੇ ਸਿਖਰ ਉਪਰ ਮਿਲੇਗਾ)

ਪਰਿਵਾਰਕ ਨਾਮ

ਜਨਮ ਦੀ ਤਾਰੀਖ

ਦਿੱਤਾ ਹੋਇਆ ਨਾਮ
(ਦਿੱਤੇ ਹੋਏ ਨਾਮ)

ਇਸਤਰੀ

ਪੁਰਸ਼

☐

ਡਾਕਟਰ ਦੀ ਸਲਾਹ ਲੈਣੀ

☐

ਬਿਮਾਰੀ

☐

ਹੁਣੇ ਹੁਣੇ ਹੋਈ ਅੰਤੜੀ ਦੇ ਕੈਂਸਰ

☐

ਯਾਤਰਾ ਕਰਨੀ

☐

ਦੀ ਸਕ੍ਰੀਨਿੰਗ

☐

ਹੋਰ

☐

ਹੁਣੇ ਹੁਣੇ ਹੋਈ ਕੋਲੋਨੋਸਕੋਪੀ

ਮੈਂ ਆਪਣੀ ਭਾਗੀਦਾਰੀ ਨੂੰ ਉਦੋਂ ਤਕ ਮੁਅੱਤਲ ਕਰਨਾ ਚਾਹੁੰਦਾ ਹਾਂ (ਹੇਠ ਲਿਖਿਆ ਵਿੱਚੋਂ ਇਕ ਉੱਤੇ ਨਿਸ਼ਾਨ ਲਗਾਓ):

☐

(ਕ੍ਰਿਪਾ ਕਰਕੇ ਉਹ ਤਾਰੀਖ ਦਰਜ ਕਰੋ ਜਿਸ ਉਪਰ ਤੁਸੀਂ ਪ੍ਰੋਗਰਾਮ ਵਿੱਚ ਦੁਬਾਰਾ ਦਾਖਲਾ ਹੋਣਾ ਚਾਹੁੰਦੇ ਹੋ। ਪਰ ਇਹ ਤੁਹਾਨੂੰ ਭੇਜੇ ਸੱਦੇ ਦੀ ਤਾਰੀਖ ਤੋਂ ਇਕ ਸਾਲ ਤੋਂ ਜ਼ਿਆਦਾ ਨਹੀਂ ਹੋਣੀ ਚਾਹੀਦੀ)

☐

ਮੈਂ ਅਗਲੇ ਪ੍ਰੋਗਰਾਮ ਵਿੱਚ ਭਾਗ ਲੈਣ ਦੇ ਯੋਗ ਹਾਂ

ਦਸਤਖਤ ਕੀਤੇ

ਤਾਰੀਖ ਪਾਈ
ਗਈ

ਕ੍ਰਿਪਾ ਧਿਆਨ ਦਿਓ: ਇਸ ਫਾਰਮ ਤੇ ਉਸ ਵਿਅਕਤੀ ਦੁਆਰਾ ਦਸਤਖਤ ਹੋਣੇ ਚਾਹੀਦੇ ਹਨ ਜਿਸਨੂੰ ਪ੍ਰੋਗਰਾਮ ਵਿੱਚ ਹਿੱਸਾ ਲੈਣ ਲਈ ਬੁਲਾਇਆ ਗਿਆ ਹੋਵੇ ਜਾਂ ਉਹਨਾਂ ਦੇ ਥਾਵੇਂ ਤੀਸਰੀ ਧਿਰ ਨੂੰ ਅਧਿਕਾਰ ਦਿੱਤਾ ਗਿਆ ਹੋਵੇ। ਜੇਕਰ ਤੁਸੀਂ ਸੱਦੇ ਗਏ ਵਿਅਕਤੀ ਦੀ ਥਾਵੇਂ ਦਸਤਖਤ ਕਰ ਰਹੇ ਹੋ ਕਿਰਪਾ ਆਪਣਾ ਨਾਮ ਤੇ ਸੰਪਰਕ ਦੀ ਜਾਣਕਾਰੀ ਪ੍ਰਦਾਨ ਕਰੋ:

ਅਧਿਕਾਰਤ ਤੀਜੀ ਧਿਰ ਦਾ ਨਾਮ

ਅਧਿਕਾਰਤ ਤੀਜੀ ਧਿਰ ਦੇ ਸੰਪਰਕ ਨੰਬਰ:

ਕੰਮ:

()

ਘਰ: ()

()

ਮੋਬਾਇਲ:

ਇਕ ਵਾਰ ਜਦੋਂ ਤੁਸੀਂ ਇਸ ਫਾਰਮ ਨੂੰ ਪੂਰਾ ਕਰ ਲੈਂਦੇ ਹੋ, ਤਾਂ ਕਿਰਪਾ ਕਰਕੇ ਇਸਨੂੰ ਕਿਤਾਬਚੇ ਵਿੱਚੋਂ ਪਾੜ ਲਓ ਅਤੇ ਇਸਨੂੰ ਹੇਠ ਦਿੱਤੇ ਪਤੇ ਤੇ ਪ੍ਰੋਗਰਾਮ ਰਜਿਸਟਰ ਕੋਲ ਭੇਜੋ (ਡਾਕ ਟਿਕਟ ਦੀ ਕੋਈ ਲੋੜ ਨਹੀਂ):

**NBCSP Register
Reply Paid 83245
Canberra BC ACT 2610**

ਸਹਾਇਤਾ ਦੀ ਲੋੜ ਹੈ?

ਜੇ ਤੁਹਾਨੂੰ ਹੋਰ ਜਾਣਕਾਰੀ ਦੀ ਲੋੜ ਹੈ ਹੇਠ ਲਿਖੀਆਂ ਸੰਸਥਾਵਾਂ ਤੁਹਾਡੀ ਸਹਾਇਤਾ ਕਰ ਸਕਦੀਆਂ ਹਨ।

ਜੇ ਤੁਸੀਂ ਚਾਹੁੰਦੇ ਹੋ...	ਸੰਸਥਾਵਾਂ	ਸੰਪਰਕ ਜਾਣਕਾਰੀ
<ul style="list-style-type: none"> ਪ੍ਰੋਗਰਾਮ ਬਾਰੇ ਹੋਰ ਪਤਾ ਕਰਨਾ 	ਕੌਮੀ ਅੰਤੜੀ ਦੇ ਕੈਂਸਰ ਸਕ੍ਰੀਨਿੰਗ ਪ੍ਰੋਗਰਾਮ ਦੀ ਜਾਣਕਾਰੀ ਲਾਈਨ	1800 118 868 www.cancerscreening.gov.au/bowel
<ul style="list-style-type: none"> ਜਾਂਚ ਕਿੱਟ ਨੂੰ ਕਿਵੇਂ ਵਰਤਣਾ ਹੈ ਦੇ ਬਾਰੇ ਪ੍ਰਸ਼ਨ ਪੁੱਛਣਾ 	ਜਾਂਚ ਕਿੱਟ ਦੀ ਸਹਾਇਤਾ ਲਾਈਨ	1800 930 998 ਛੋਟੀ ਵੀਡੀਓ ਦੇਖੋ ਜਾਂ www.cancerscreening.gov.au/bowel ਵੈੱਬਸਾਈਟ ਉਪਰ ਜਾਓ
<ul style="list-style-type: none"> ਦੁਭਾਸ਼ੀਆ ਸੇਵਾਵਾਂ ਤਕ ਪਹੁੰਚ 	ਅਨੁਵਾਦ ਅਤੇ ਦੁਭਾਸ਼ੀਆ ਸੇਵਾ	13 14 50 www.tisnational.gov.au
<ul style="list-style-type: none"> ਅਨੁਵਾਦਿਤ ਸਮੱਗਰੀ ਅਤੇ ਚਿਠੀਆਂ ਤੱਕ ਪਹੁੰਚ 	ਕੌਮੀ ਅੰਤੜੀ ਦੇ ਕੈਂਸਰ ਦਾ ਸਕ੍ਰੀਨਿੰਗ ਪ੍ਰੋਗਰਾਮ	www.cancerscreening.gov.au/translations
<ul style="list-style-type: none"> ਸੁਣਨ ਵਿੱਚ ਕਮਜ਼ੋਰੀ ਹੋਣ ਉੱਤੇ ਸਹਾਇਤਾ ਲਈ ਸੇਵਾਵਾਂ ਨੂੰ ਪਹੁੰਚ 	ਟੈਲੀਟਾਈਪ ਰਾਈਟਰ (ਟੀ ਟੀ ਵਾਈ) ਸੇਵਾ	1800 810 586
<ul style="list-style-type: none"> ਕੈਂਸਰ ਬਾਰੇ ਸਿਖਲਾਈ ਪ੍ਰਾਪਤ ਸਟਾਫ਼ ਨਾਲ ਗੱਲ-ਬਾਤ ਪਤਾ ਕਰੋ ਕਿ ਸਥਾਨਕ ਕੈਂਸਰ ਸੇਵਾਵਾਂ ਕਿਵੇਂ ਉਪਲਬਧ ਹੁੰਦੀਆਂ ਹਨ 	ਕੈਂਸਰ ਕੌਂਸਲ	13 11 20 www.cancer.org.au